

Opbrengsten schooljaar 2018 - 2019

Inleiding

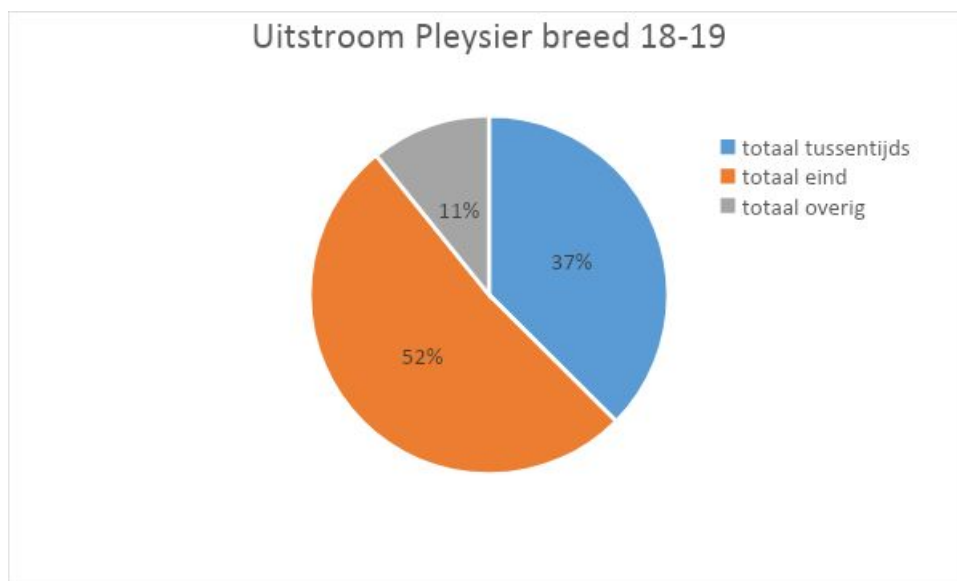
In deze rapportage geven wij de resultaten van het Pleysier College over schooljaar 2018-2019. Het gaat om uitstroom van de leerlingen, de uitstroom volgens OPP (ontwikkelperspectiefplan) en om de diploma's en certificaten. Daarnaast geven wij de bestending van de leerlingen die in het schooljaar 2017-2018 zijn uitgestroomd. Deze rapportage is samengesteld op basis van de vragenlijst van de inspectie 'Vragenlijst uitstroom voor (voortgezet) speciaal onderwijs' en de gegevens uit de zogenaamde dashboards van de colleges.

Vragenlijst inspectie en prestatie analyse

De onderwijsinspectie voert jaarlijks op basis van deze vragenlijst een prestatieanalyse uit. De prestatieanalyse heeft bij vso-scholen betrekking op uitstroom-, IQ- en bestending gegevens. De norm die de inspectie hanteert, kan elk jaar worden aangepast en wordt begin juli bekend gemaakt. Het Pleysier College heeft ook eigen normen opgesteld (zie bijlage 1).

Uitstroom Pleysier College schooljaar 2018-2019

Op het Pleysier College zijn in het schooljaar 2018-2019 in totaal 203 leerlingen uitgestroomd. Er zijn 76 leerlingen uitgestroomd naar een tussentijdse bestemming, zoals het vso of het regulier voortgezet onderwijs. 105 leerlingen zijn uitgestroomd naar een eindbestemming, zoals het vervolgonderwijs (mbo, hbo of universiteit), arbeid of dagbesteding. De overige leerlingen zijn anders uitgestroomd. Dit zijn bijvoorbeeld thuiszitters, leerlingen die naar zorg/behandeling zijn gegaan of leerlingen die naar het buitenland zijn verhuisd.



Afb. 1 Uitstroom Pleysier Vollege 2018 2019 in percentages

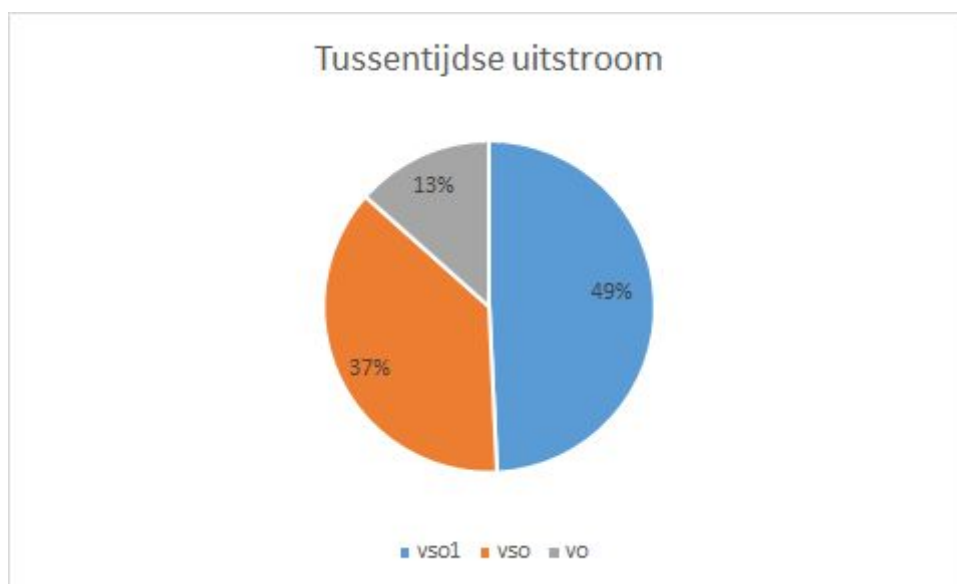
Aantallen: 76 leerlingen tussentijds, 105 leerlingen eind-uitstroom en 22 overig.

Het grootste deel van onze leerlingen is doorgestroomd naar hun eindbestemming (eind-uitstroom).

Tussentijdse uitstroom

	vso1 *)	vso	vo	totaal
Delft	4	4	1	9
Transvaal V	11	6	0	17
Transvaal P	11	0	0	11
Westerbeek	0	11	6	17
Zefier	1	0	0	1
Zoetermeer	6	4	2	12
totaal	33	25	9	67

vso1*) vso verbonden aan een ambulante of (semi) residentiële instelling.



Afb. 2 Tussentijdse uitstroom Pleysier College

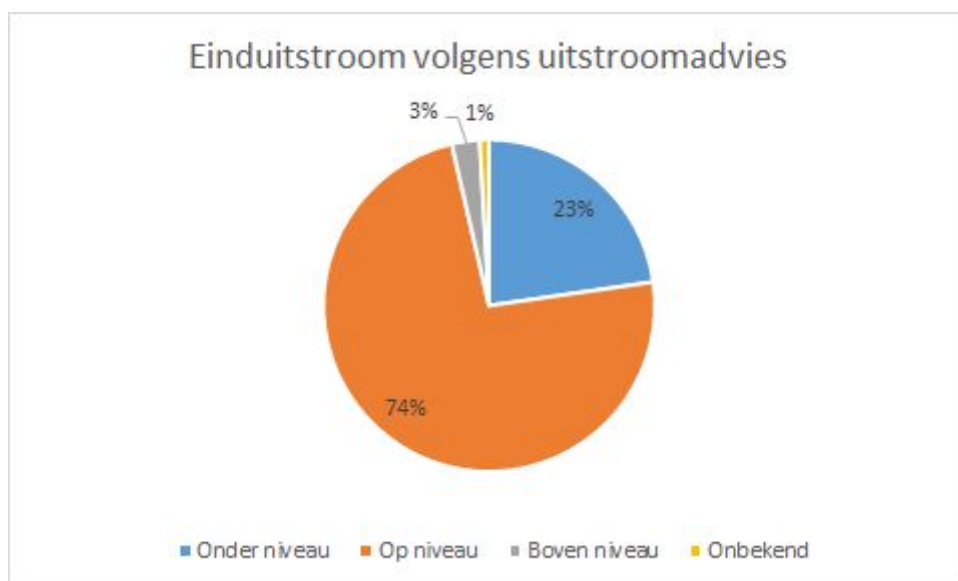
vso1: vso verbonden aan een ambulante of (semi) residentiële instelling: 33 leerlingen; vso 25 leerlingen; regulier vo 9 leerlingen.

Het grootste deel van de leerlingen die doorstromen naar een tussentijdse onderwijsvoorziening stromen door naar een vso verbonden aan een ambulante of (semi) residentiële instelling.

De norm voor uitstroom naar vo is 4%. Daar zitten we ruimschoots overheen. Daarnaast stroomt 37% van deze leerlingen door naar een andere vso. Dit behoeft nader onderzoek.

Eind-uitstroom

Van de leerlingen die het Pleysier College verlaten hebben in het schooljaar 2018-2019 is 74% uitgestroomd volgens het OPP (Ontwikkelingsperspectief) dat wij twee jaar voordat zij onze school verlieten hebben opgesteld. Hoewel dit een hoog percentage is zijn wij hierover nog niet helemaal tevreden; onze norm is 80%. Voor een groot deel heeft het te maken met leerlingen die in het derde of vierde leerjaar instromen en waarvan de OPP's niet tijdig zijn aangepast. 23% van de leerlingen is lager uitgestroomd dan verwacht. Dit heeft veelal te maken met psychosociale- of thuisfactoren in de laatste jaren voor uitstroom, waar de school weinig invloed op heeft in het komend schooljaar. Er is 3% boven het niveau uitgestroomd dan wij vooraf hebben vastgesteld.



Afb. 3 Eind-uitstroom volgens uitstroomadvies in percentages

Aantallen: 25 leerlingen onder het niveau, 81 leerlingen op het niveau, 3 leerlingen boven het niveau en 1 leerling onbekend.

Specificatie uitstroom Pleysier College

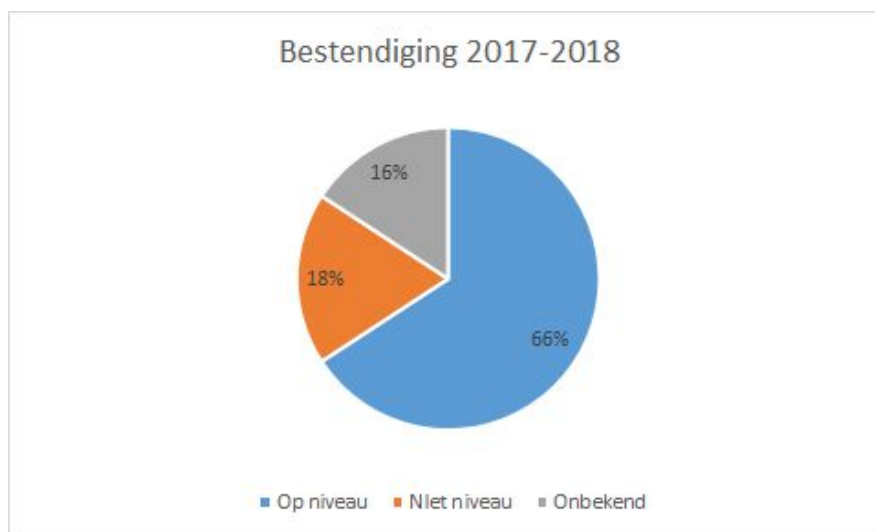
Uitstroom Totaal	aantal Iln	% van totale uitstroom
vso arbeid/praktijkgericht	12	
vso bb kb	31	
vso gl tl	16	
vso havo	5	
vso vwo	1	
vso totaal	65	32%
praktijkonderwijs	2	

vmbo bb kb	2	
vmbo gl tl	3	
havo	2	
vwo	1	
vavo	1	
regulier onderwijs totaal	11	5%
mbo 1	28	
mbo 2	22	
mbo 3 en 4	34	
hbo	12	
vervolgonderwijs totaal	96	47%
reguliere arbeidsplaats	4	
beschut werk/ beschermde werkomgeving	2	
arbeidstrainingcentrum niet verbonden aan mbo	2	
arbeid totaal	8	4%
dagbesteding arbeidsgericht	1	
dagbesteding totaal	1	0,5%
zorg/behandeling zonder onderwijs	1	
niet bekostigd onderwijs	1	
thuiszitter niet meer leerplichtig	12	
thuiszitter met leerplichtontheffing	3	
thuiszitter zonder leerplichtontheffing	2	
buitenland	3	
totaal overig	22	11%
totale uitstroom	203	

Bestendinging Pleysier College

Van de 190 leerlingen die in schooljaar 2017-2018 zijn uitgestroomd hebben wij in kaart gebracht of zij op 1 oktober 2019 nog steeds op hun uitstroombestemming zitten:

- 125 leerlingen zitten nog op een uitstroombestemming van hetzelfde niveau
- 35 leerlingen zitten op een andere uitstroombestemming
- van 30 leerlingen hebben we geen gegevens kunnen achterhalen.



Afb. 4 Bestendinging Pleysier College 2017-2018 in percentages voor alle leerlingen

Aantallen: 125 leerlingen bestendigd, 35 leerlingen niet bestendigd, 30 leerlingen onbekend

De bestendinging is 66% van het totaal aantal leerlingen. De norm van de inspectie lag vorig schooljaar op 64%. Deze is behaald.

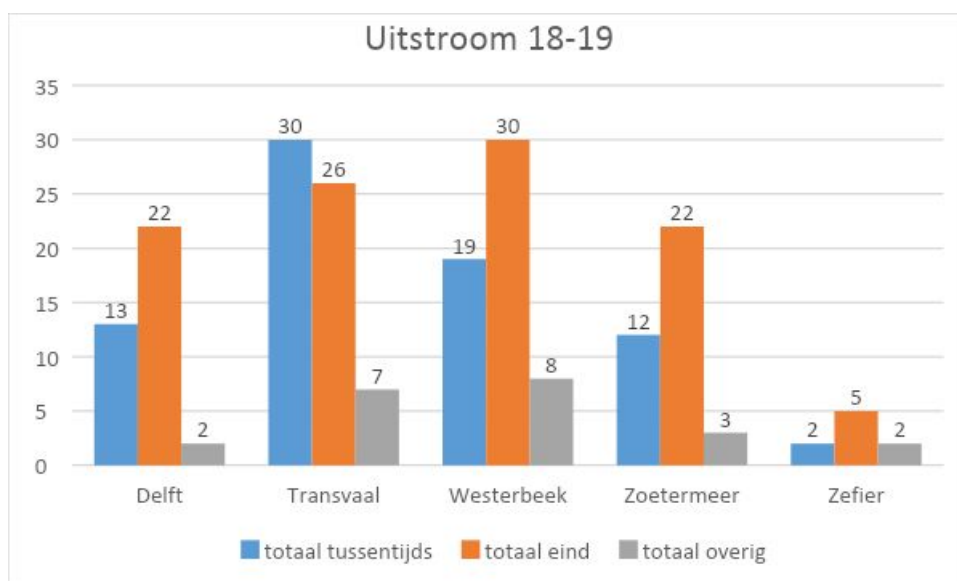
Helaas lukt het steeds moeilijker om van leerlingen te achterhalen of zij nog op de uitstroombestemming zitten of niet, omdat het veelal voorkomt dat scholen en arbeidsplaatsen in verband met de privacywetgeving (AVG) hierover geen informatie willen geven. Ook leerlingen of ouders geven niet altijd deze informatie.

Wanneer wij kijken naar het percentage leerlingen dat is bestendigd van de leerlingen waarvan wij de huidige bestemming hebben kunnen achterhalen gaat het om een verhouding van 78% van de leerlingen die nog op dezelfde bestemming zitten ten opzicht van 22% van de leerlingen die niet meer op dezelfde bestemming zitten. Hiermee hebben wij nog niet onze eigen norm van 85% behaald.



Afb. 5 Bestendinging Pleysier College 2017-2018 in percentages voor de leerlingen waarvan de huidige bestemming te achterhalen is.

Uitstroom per College



Afb. 6 Uitstroom per College in aantallen

De resultaten per [college](#) zijn te vinden op de websites van de colleges.

Diploma's en certificaten.

Behaalde diploma's van het afgelopen schooljaar:

	Delft	Westerbeek	Transvaal	Zefier	Zoetermeer	totaal
Geslaagde kandidaten	16	33	9	8	9	73
Totaal aantal kandidaten	18	38	9	6	11	84
Slagingspercentage	89%	87%	100%	75%	82%	87%

Voor het gehele Pleysier College betekent het dat er in totaal 84 leerlingen een poging hebben gedaan om een diploma te behalen en dat hiervan 73 leerlingen een diploma hebben behaald. Dat is 87% van onze leerlingen. Hierbij hebben we onze norm van 85% ruim behaald. Het Pleysier College Zoetermeer en - Zefier hebben de norm net niet behaald. Het gaat bij de Zefier om slechts enkele leerlingen.

Behaalde certificaten van het afgelopen schooljaar:

	Delft	Westerbeek	Transvaal	Zefier	Zoetermeer	totaal
Aantal behaalde certificaten	2	78	21	139	42	282
Totaal aantal pogingen	4	103	21	168	55	351
Slagingspercentage	50%	76%	100%	83%	76%	80%

Voor het gehele Pleysier College betekent dit dat er in totaal 351 pogingen zijn gedaan om een certificaat te behalen en dat er in totaal 282 certificaten zijn behaald. Van het totaal aantal pogingen is het voor 80% gelukt het certificaat te behalen. Hierbij hebben wij onze norm van 85% nog niet behaald. Pleysier College Transvaal heeft de norm ruimschoots behaald met 100%.

Plesyier- en inspectie normen

indicatoren	PC-norm	inspectie-norm	toelichting
1. Eind-uitstroom (relatie vervolg / arbeid)		47,71	inspectie wijzigt op basis van landelijke benchmark
2. Uitstroom in relatie tot IQ		3,11	inspectie wijzigt op basis van landelijke benchmark
3. Bestendinging	85%	64,78%	inspectie wijzigt op basis van landelijke benchmark
4. Tussentijdse uitstroom (relatie regulier/ speciaal)	4%	7,33%	inspectie wijzigt op basis van landelijke benchmark
Uitstroom op opp	80%	75%	
Relatie eind-uitstroom / tussentijdse uitstroom	-	-	te ontwikkelen
Relatie vso en vso verbonden aan een (semi) residentiële instelling			te ontwikkelen
Diploma's	85%		
Certificaten	85%		