

Opbrengsten Pleysier College totaal 2013-2014

Uitstroomcohort 2013-2014

Bestending uitstroomcohort 2012-2013

Aantal schoolverlaters 2013 - 2014

| Pleysier College | |
|--|--|
| Aantal schoolverlaters: 196 (Exclusief kortverblijf-leerlingen Pleysier College Zefier) | |
| Leerlingen korter dan 6 weken op school: 2* | |
| Leerlingen langer dan 6 weken maar korter dan 2 jaar op school: 95 | |
| Leerlingen langer dan 2 jaar op school: 99 | |
| <ul style="list-style-type: none"> - VSO arbeid/praktijkonderwijs: 9 - VSO VMBO BBL + KBL: 31 - VSO VMBO GL + TL: 2 - VSO HAVO/VWO: 3 - VMBO GL+TL: 1 - Praktijkonderwijs: 1 - HAVO: 1 - VAVO: 4 - MBO 1 & 2: 60 - MBO 3 & 4: 20 - HBO/WO: 17 - Reguliere arbeidsplaats: 12 - Sociale werkvoorziening: 1 - Arbeidsmatige dagbesteding: 1 - Zorg/behandeling, zonder onderwijs: 2 - Thuiszitter zonder leerplicht: 1 - Thuiszitter, niet meer leerplichtig: 19 - Thuiszitter met leerplichtontheffing: 4 - Buitenland (emigratie): 5 | |
| *Deze leerlingen zijn uitsluitend in de totaalberekening meegenomen | |

Einduitstroom 2013 -2014 (einduitstroom: leerlingen die het onderwijs traject bij het Pleysier College hebben afgerond)

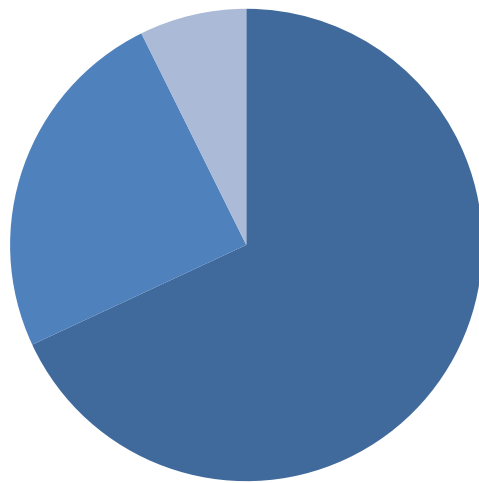
| | Delft/Zoetermeer | Transvaal | Westerbeek | Zefier: Regulier VSO* | PC totaal |
|------------------------|------------------|-----------|------------|-----------------------|------------|
| Tussentijdse uitstroom | 20 | 42 | 15 | 2 | 79 |
| Einduitstroom | 45 | 33 | 35 | 4 | 117 |
| Totale uitstroom | 65 | 75 | 50 | 6 | 196 |

* Pleysier College Zefier is een kortverblijflocaatie: het onderwijs op dit college is gekoppeld aan behandeling door *De Jutters*. Naast de kortverblijf-leerlingen heeft de Zefier ook een (beperkt) aantal reguliere VSO-leerlingen. De kortverblijf-leerlingen zijn in bovenstaand overzicht niet meegenomen. Zie voor een overzicht van deze leerlingen pagina 3

| Pleysier Colleges Delft en Zoetermeer | Pleysier College Transvaal |
|--|--|
| <p>Aantal schoolverlaters: 65</p> <p>Leerlingen korter dan 6 weken op school: 2*</p> <p>Leerlingen korter dan 2 jaar op school: 40</p> <p>Leerlingen langer dan 2 jaar op school: 23</p> <ul style="list-style-type: none"> - VSO arbeid/praktijkgericht onderwijs: 2 - VSO VMBO BBL + KBL: 9 - VSO VMBO GL + TL : 1 - VSO HAVO: 1 - VMBO GL + TL : 1 - MBO 1 & 2: 35 - MBO 3 & 4: 3 - Sociale werkvoorziening: 1 - Reguliere arbeidsplaats al dan niet met subsidie: 3 - Thuiszitter, niet meer leerplichtig: 4 - Thuiszitter met leerplichtontheffing: 2 - Thuiszitter zonder leerplicht: 1 <p>*Deze leerlingen zijn uitsluitend in de totaalberekening meegenomen</p> | <p>Aantal schoolverlaters: 75</p> <p>Leerlingen korter dan 2 jaar op school: 44</p> <p>Leerlingen langer dan 2 jaar op school: 31</p> <ul style="list-style-type: none"> - VSO arbeid/praktijkgericht onderwijs: 7 - VSO VMBO BBL + KBL: 17 - Praktijkonderwijs: 1 - MBO 1 & 2: 22 - MBO 3 & 4: 1 - Reguliere arbeidsplaats al dan niet met subsidie: 9 - Arbeidsmatige dagbesteding: 1 - Zorg/behandeling zonder onderwijs: 1 - Thuiszitter, niet meer leerplichtig: 11 - Thuiszitter met leerplichtontheffing: 1 - Buitenland (emigratie): 4 |

| Pleysier College Westerbeek | Pleysier College Zefier |
|---|---|
| <p>Aantal schoolverlaters: 50</p> <p>Leerlingen korter dan 2 jaar op school: 11 Leerlingen langer dan 2 jaar op school: 39</p> <ul style="list-style-type: none"> - VSO VMBO BBL + KBL: 4 - VSO VMBO GL + TL: 1 - VSO brugklas HAVO/VWO: 1 - HAVO: 1 - VAVO: 4 - MBO 1 & 2: 2 - MBO 3 & 4: 15 - HBO/WO: 17 - Zorg/behandeling zonder onderwijs: 1 - Thuiszitter, niet meer leerplichtig: 3 - Thuiszitter met leerplichtontheffing: 1 | <p><u>Reguliere VSO-leerlingen:</u></p> <p>Aantal schoolverlaters: 6</p> <ul style="list-style-type: none"> - VSO VMBO BBL + KBL: 1 - VSO HAVO: 1 - MBO 1 & 2: 1 - MBO 3 & 4: 1 - Thuiszitter, niet meer leerplichtig: 1 - Buitenland (emigratie): 1 <p><u>Kortverblijf-leerlingen:</u></p> <p>Aantal schoolverlaters: 83</p> <p>Leerlingen korter dan 6 weken op school: 3 Leerlingen korter dan 1 jaar op school: 60 Leerlingen 1 tot 2 jaar op school: 20</p> <ul style="list-style-type: none"> - VSO arbeid/praktijkgericht onderwijs: 3 - VSO VMBO BBL + KBL: 11 - VSO VMBO GL + TL: 14 - VSO HAVO: 2 - VSO VWO: 1 - VSO brugklas VMBO/HAVO: 2 - VMBO BBL + KBL: 2 - VMBO GL + TL: 2 - HAVO: 1 - VAVO: 10 - MBO 1 & 2: 3 - MBO 3 & 4: 7 - HBO/WO: 1 - Niet-bekostigd onderwijs: 2 - Thuiszitter, niet meer leerplichtig: 10 - Thuiszitter met leerplichtontheffing: 8 - Buitenland (emigratie): 1 |

Pleysier College bestendinging van de uitstroom 2012 - 2013

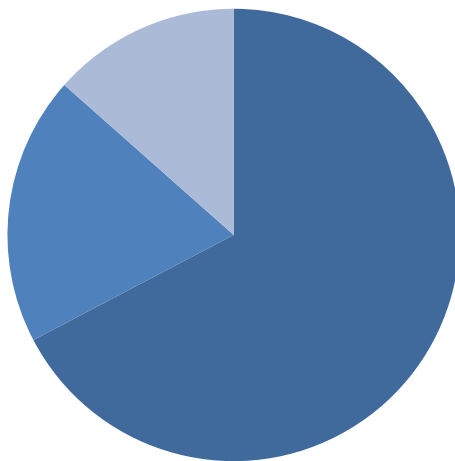


■ 130 leerlingen zitten per 01 - 10 - 2014 nog op dezelfde uitstroombestemming

■ 47 leerlingen zitten per 01 - 10 - 2014 niet meer op dezelfde uitstroombestemming

■ van 14 leerlingen is het onbekend of ze nog per 01 - 10 - 2014 op dezelfde uitstroombestemming zitten

Pleysier College Delft & Zoetermeer bestendinging van de uitstroom 2012 - 2013

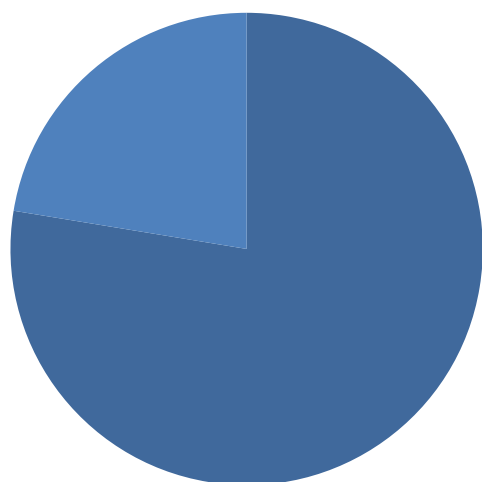


■ 35 leerlingen zitten per 01 - 10 - 2014 nog op dezelfde uitstroombestemming

■ 10 leerlingen zitten per 01 - 10 - 2014 niet meer op dezelfde uitstroombestemming

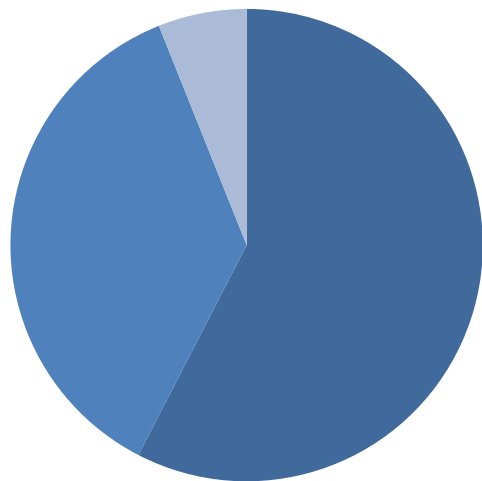
■ van 7 leerlingen is het onbekend of ze nog per 01 - 10 - 2014 op dezelfde uitstroombestemming zitten

Pleysier College Zefier bestendinging van de uitstroom 2012 - 2013



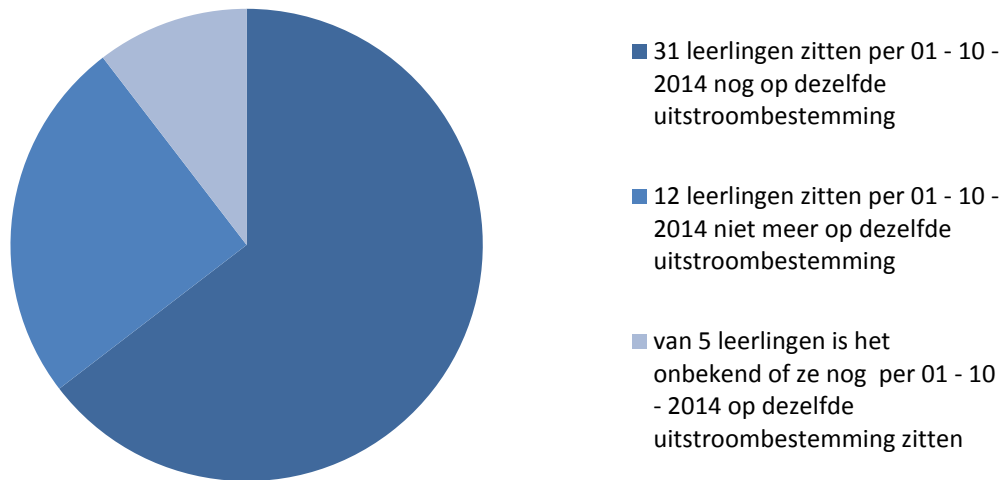
- 45 leerlingen zitten per 01 - 10 - 2014 nog op dezelfde uitstroombestemming
- 13 leerlingen zitten per 01 - 10 - 2014 niet meer op dezelfde uitstroombestemming
- van 0 leerlingen is het onbekend of ze nog per 01 - 10 - 2014 op dezelfde uitstroombestemming zitten

Pleysier College Transvaal bestendinging van de uitstroom 2012 - 2013



- 19 leerlingen zitten per 01 - 10 - 2014 nog op dezelfde uitstroombestemming
- 12 leerlingen zitten per 01 - 10 - 2014 niet meer op dezelfde uitstroombestemming
- van 2 leerlingen is het onbekend of ze nog per 01 - 10 - 2014 op dezelfde uitstroombestemming zitten

Pleysier College Westerbeek bestendinging van de uitstroom 2012 - 2013

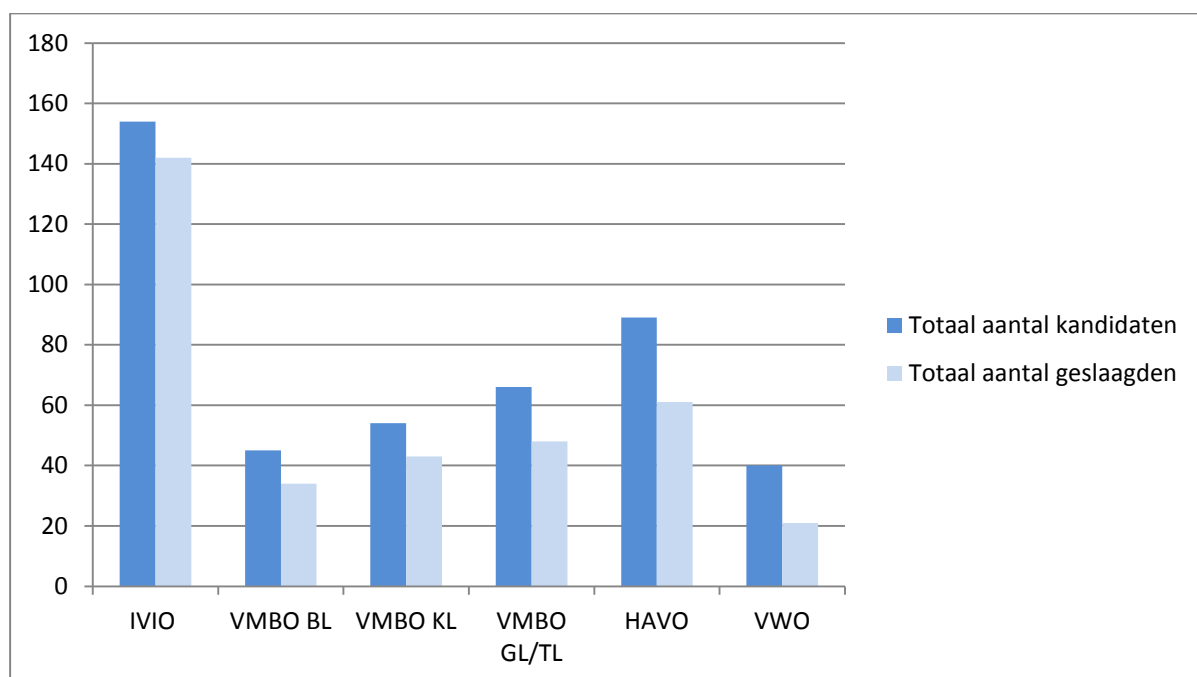


Certificaten

Totaal overzicht certificaten Pleysier College

| Pleysier College Breed | IVIO | VMBO BL | VMBO KL | VMBO GL/TL | HAVO | VWO | Totaal |
|---------------------------|------|---------|---------|------------|------|-----|--------|
| Geslaagde kandidaten | 142 | 34 | 43 | 48 | 61 | 21 | 349 |
| Niet geslaagde kandidaten | 12 | 11 | 11 | 18 | 28 | 19 | 99 |
| Totaal aantal kandidaten | 154 | 45 | 54 | 66 | 89 | 40 | 448 |
| Slagingspercentage | 92% | 76% | 80% | 73% | 69% | 53% | 78% |

Certificaten Pleysier College 2013 – 2014

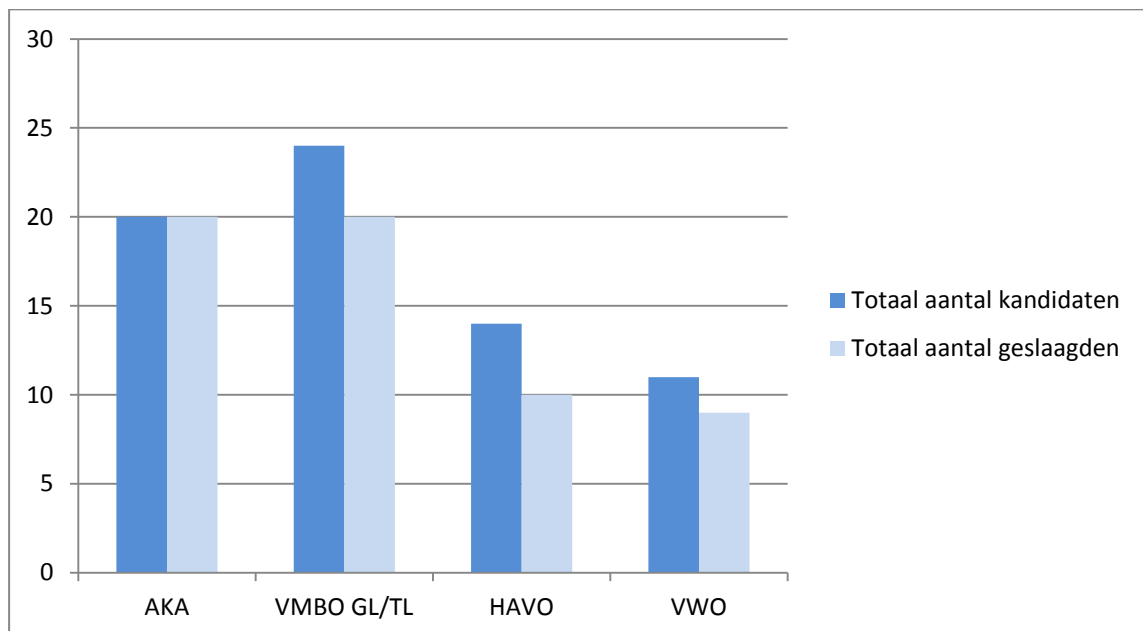


Diploma's

Totaal overzicht diploma's Pleysier College

| Pleysier College | AKA | VMBO GL/TL | HAVO | VWO | Totaal |
|---------------------------|------|------------|------|-----|--------|
| Geslaagde kandidaten | 20 | 20 | 10 | 9 | 59 |
| Niet geslaagde kandidaten | 0 | 4 | 4 | 2 | 10 |
| Totaal aantal kandidaten | 20 | 24 | 14 | 11 | 69 |
| Slagingspercentage | 100% | 83% | 71% | 82% | 86% |

Diploma's Pleysier College 2013 - 2014

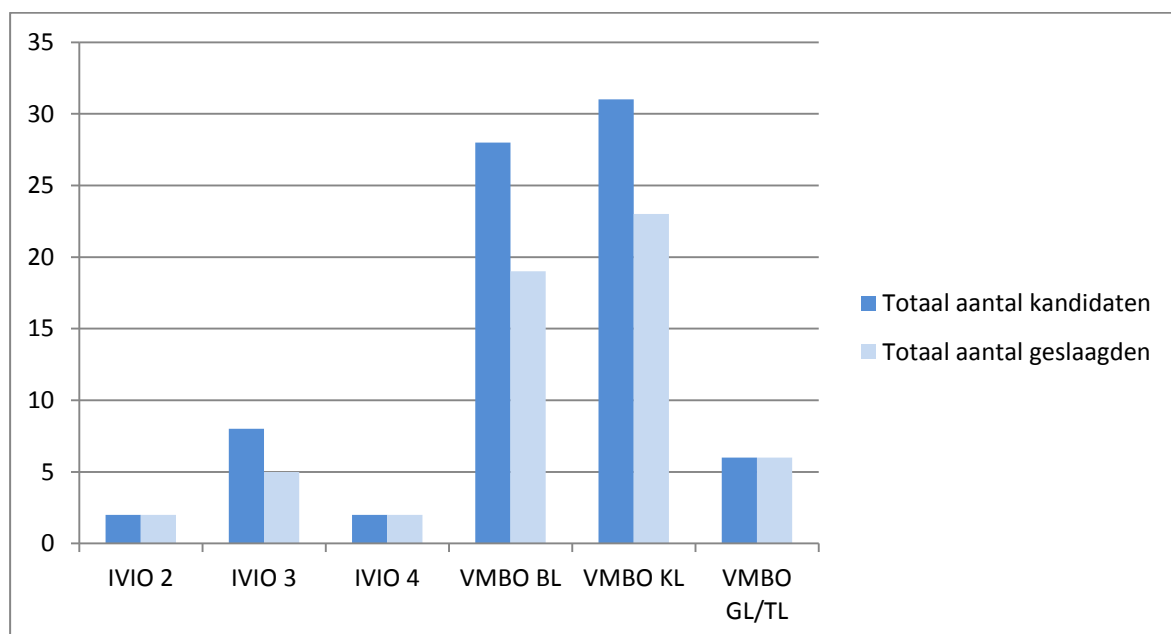


Certificaten VSO-Arbeidsmarktgericht : 32

Certificaten Delft 2013 – 2014

| Delft | IVIO 2 | IVIO 3 | IVIO 4 | VMBO BL | VMBO KL | VMBO GL/TL | Totaal |
|---------------------------|--------|--------|--------|---------|---------|------------|--------|
| Geslaagde kandidaten | 2 | 5 | 2 | 19 | 23 | 6 | 57 |
| Niet geslaagde kandidaten | 0 | 3 | 0 | 9 | 8 | 0 | 20 |
| Totaal aantal kandidaten | 2 | 8 | 2 | 28 | 31 | 6 | 77 |
| Slagingspercentage | 100% | 63% | 100% | 68% | 74% | 100% | 74% |

Certificaten Delft 2013 - 2014

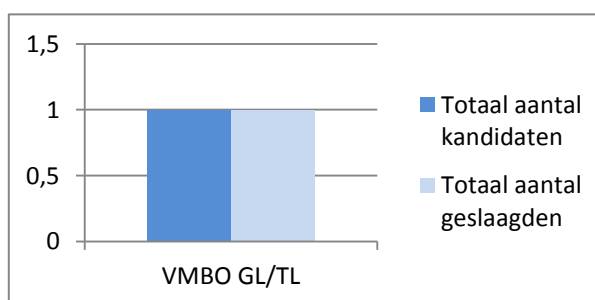


Certificaten VSO-arbeidsmarktgericht: 10

Diploma's Delft 2013 -2014

| Delft | VMBO GL/TL |
|---------------------------|------------|
| Geslaagde kandidaten | 1 |
| Niet geslaagde kandidaten | 0 |
| Totaal aantal kandidaten | 1 |
| Slagingspercentage | 100% |

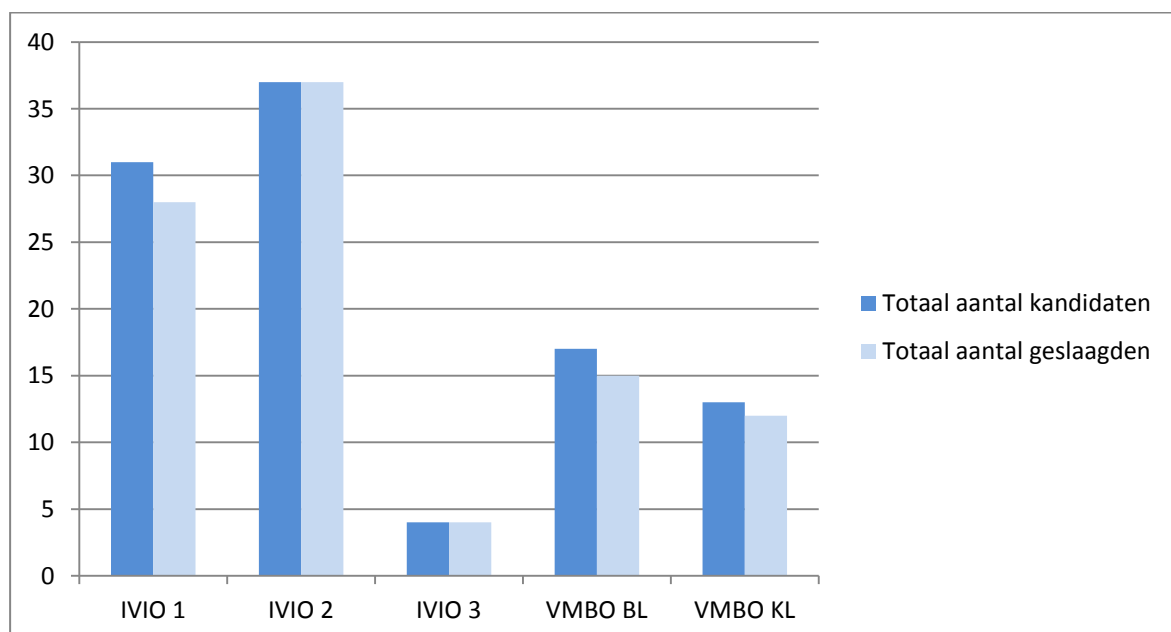
Diploma's Delft 2013 - 2014



Certificaten Zoetermeer 2013 – 2014

| Zoetermeer | IVIO 1 | IVIO 2 | IVIO 3 | VMBO BL | VMBO KL | Totaal |
|---------------------------|--------|--------|--------|---------|---------|--------|
| Geslaagde kandidaten | 28 | 37 | 4 | 15 | 12 | 96 |
| Niet geslaagde kandidaten | 3 | 0 | 0 | 2 | 1 | 6 |
| Totaal aantal kandidaten | 31 | 37 | 4 | 17 | 13 | 102 |
| Slagingspercentage | 90% | 100% | 100% | 88% | 92% | 94% |

Certificaten Zoetermeer 2013 - 2014

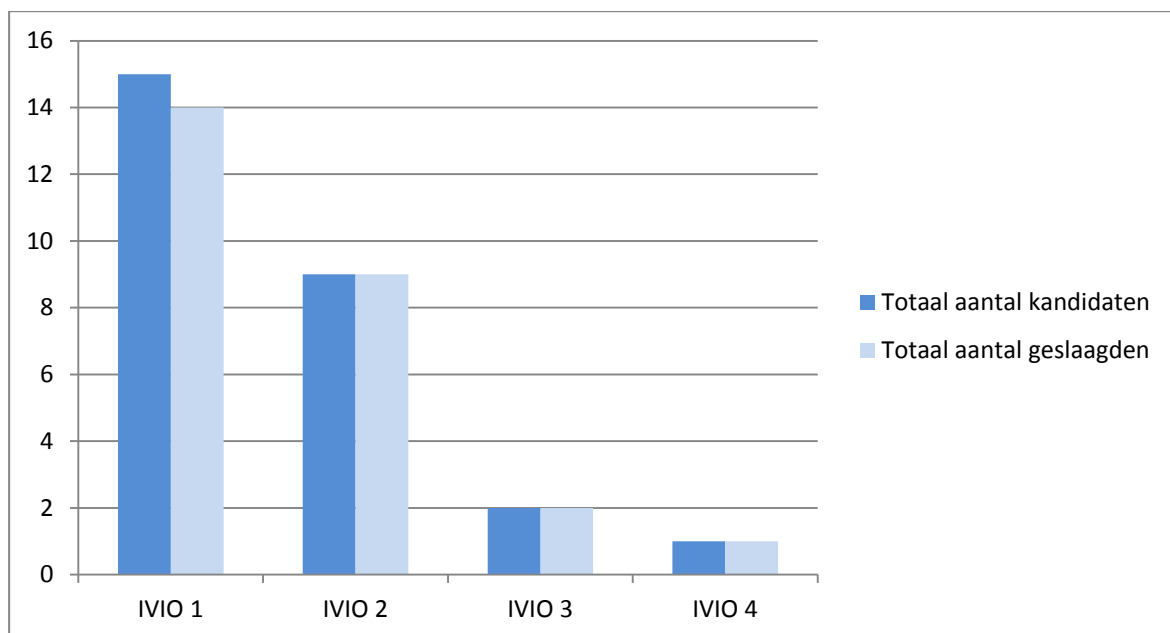


Certificaten VSO-arbeidsmarktgericht: 11

Certificaten Transvaal 2013 - 2014

| Transvaal | IVIO 1 | IVIO 2 | IVIO 3 | IVIO 4 | Totaal |
|---------------------------|--------|--------|--------|--------|--------|
| Geslaagde kandidaten | 14 | 9 | 2 | 1 | 26 |
| Niet geslaagde kandidaten | 1 | 0 | 0 | 1 | 2 |
| Totaal aantal kandidaten | 15 | 9 | 2 | 2 | 28 |
| Slagingspercentage | 93% | 100% | 100% | 50% | 93% |

Certificaten Transvaal 2013 - 2014

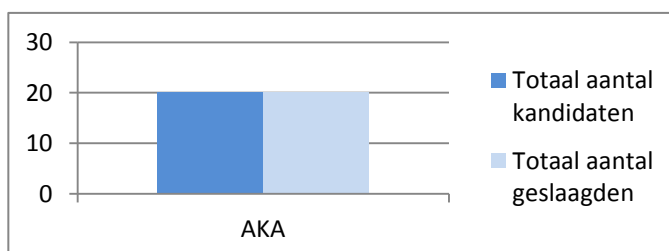


Certificaten VSO-arbeidsmarktgericht: 11

Diploma's Transvaal 2013 -2014

| Transvaal | AKA |
|---------------------------|------|
| Geslaagde kandidaten | 20 |
| Niet geslaagde kandidaten | 0 |
| Totaal aantal kandidaten | 20 |
| Slagingspercentage | 100% |

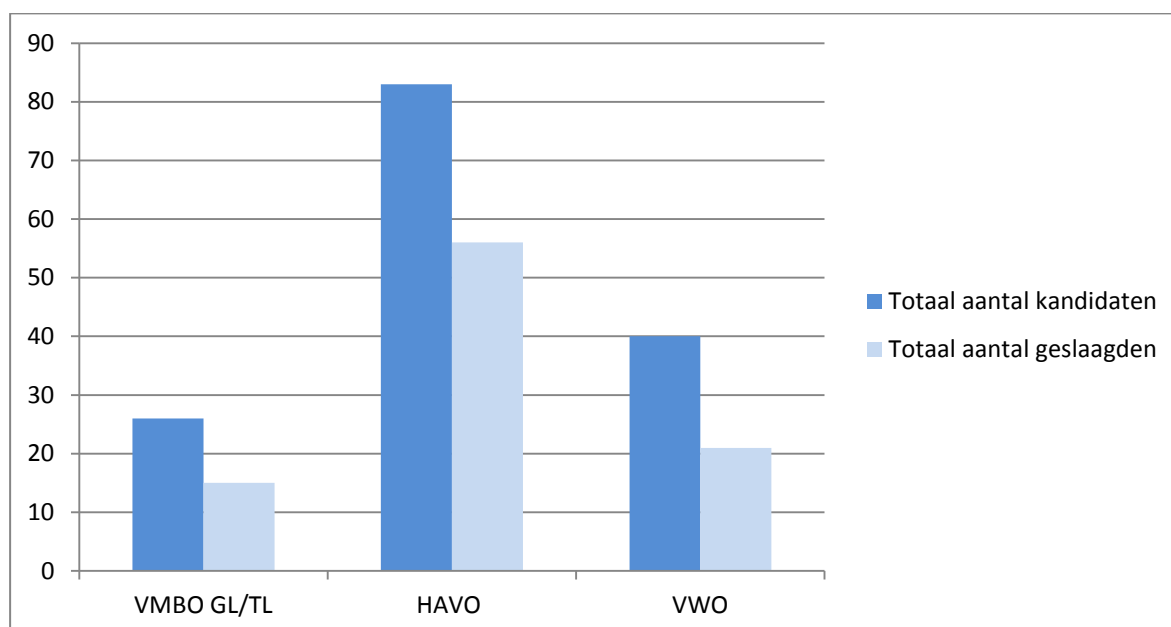
Diploma's Transvaal 2013 - 2014



Certificaten Westerbeek 2013 – 2014

| Westerbeek | VMBO GL/TL | HAVO | VWO | Totaal |
|---------------------------|------------|------|-----|--------|
| Geslaagde kandidaten | 15 | 56 | 21 | 92 |
| Niet geslaagde kandidaten | 11 | 27 | 19 | 57 |
| Totaal aantal kandidaten | 26 | 83 | 40 | 149 |
| Slagingspercentage | 58% | 67% | 53% | 62% |

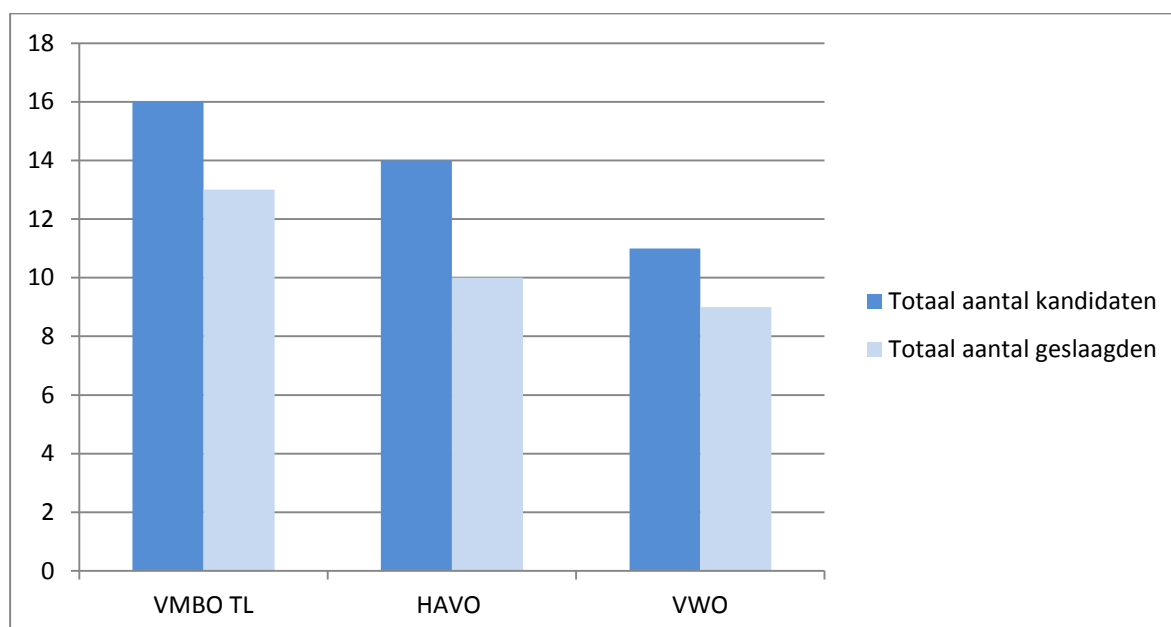
Certificaten Westerbeek 2013 – 2014



Diploma's Westerbeek 2013 – 2014

| Westerbeek | VMBO TL | HAVO | VWO | Totaal |
|---------------------------|---------|------|-----|--------|
| Geslaagde kandidaten | 13 | 10 | 9 | 32 |
| Niet geslaagde kandidaten | 3 | 4 | 2 | 9 |
| Totaal aantal kandidaten | 16 | 14 | 11 | 41 |
| Slagingspercentage | 81% | 71% | 82% | 78% |

Diploma's Westerbeek 2013 - 2014

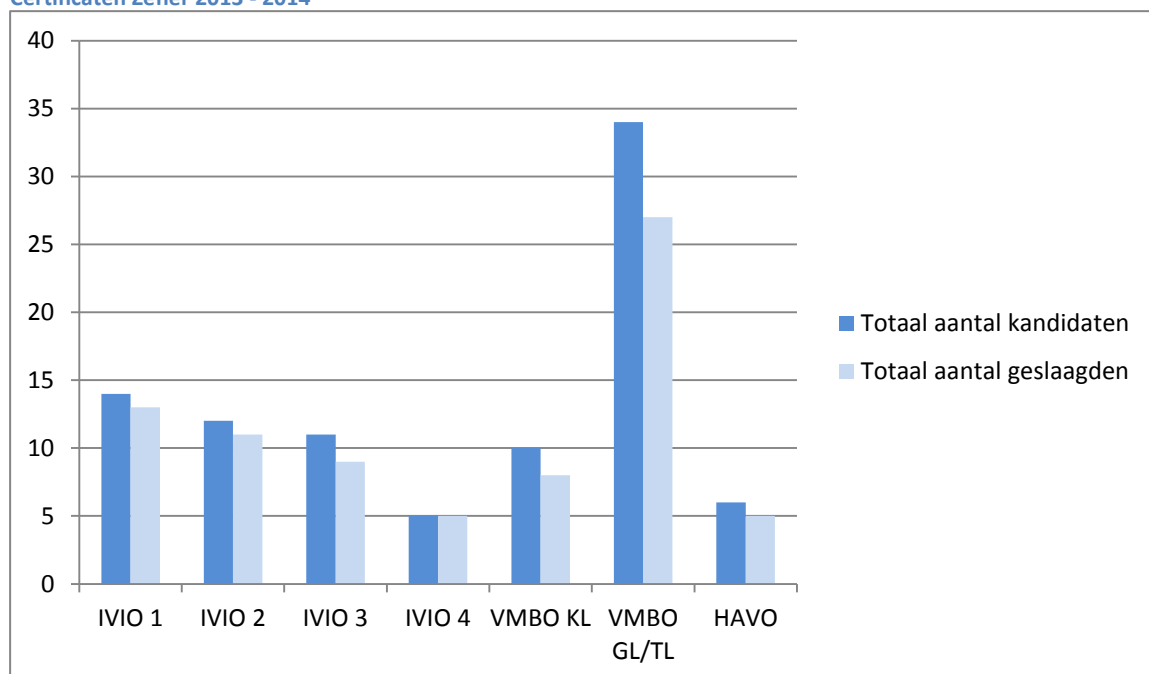


Certificaten Zefier 2013 - 2014

| Zefier | IVIO 1 | IVIO 2 | IVIO 3 | IVIO 4 | Totaal |
|---------------------------|--------|--------|--------|--------|--------|
| Geslaagde kandidaten | 13 | 11 | 9 | 5 | 38 |
| Niet geslaagde kandidaten | 1 | 1 | 2 | 0 | 4 |
| Totaal aantal kandidaten | 14 | 12 | 11 | 5 | 42 |
| Slagingspercentage | 93% | 92% | 82% | 100% | 90% |

| Zefier | VMBO KL | VMBO GL/TL | HAVO | Totaal |
|---------------------------|---------|------------|------|--------|
| Geslaagde kandidaten | 8 | 27 | 5 | 40 |
| Niet geslaagde kandidaten | 2 | 7 | 1 | 10 |
| Totaal aantal kandidaten | 10 | 34 | 6 | 50 |
| Slagingspercentage | 80% | 79% | 83% | 80% |

Certificaten Zefier 2013 - 2014





Diploma's Zefier 2013 - 2014

| Zefier | VMBO GL/TI |
|---------------------------|------------|
| Geslaagde kandidaten | 6 |
| Niet geslaagde kandidaten | 1 |
| Totaal aantal kandidaten | 7 |
| Slagingspercentage | 86% |

Diploma's Zefier 2013 - 2014

